

En portada

INTENSA Y FRUCTÍFERA ACTIVIDAD FORMATIVA EN OTOÑO

Entre septiembre y noviembre, el GEER ha desplegado una intensa y fructífera actividad formativa de intercambio de conocimiento. Comenzando con las actividades organizadas en el mes de septiembre en el

Congreso de la SECOT, el ya clásico Curso Básico de Instrumentación Vertebral en Cadáver; el segundo módulo del Curso Avanzado o los webinar, que también se han retomado tras el periodo estival. También

el Grupo Joven del GEER ha desplegado en estos meses una notable actividad en la que resulta muy gratificante y enriquecedora el intercambio de experiencias y conocimiento con miembros senior de la Sociedad.

GRAN NIVEL EN UN CURSO YA CLÁSICO DEL GEER: IV CURSO BÁSICO DE INSTRUMENTACIÓN VERTEBRAL EN CADÁVER

El pasado 17 de octubre celebramos con éxito la 4ª Edición del Curso Básico de Instrumentación Vertebral en Cadáver. Tuvo lugar en las instalaciones del Centro de Donación de Cuerpos y Salas de Disección (CDC y SD) de la Facultad de Medicina de la Universidad Complutense de Madrid.

El curso, de marcado carácter práctico, se dirigió a residentes de último año de traumatología y neurocirugía, así como a jóvenes profesionales que se inician en la cirugía vertebral. Su objetivo principal fue ofrecer una formación sólida en las técnicas de instrumentalización más comunes de la

columna, incluyendo tornillos pediculares torácicos y lumbares, fijaciones espinopélicas, instrumentación cervical posterior y los primeros pasos en abordajes cervicales anteriores.

El programa formativo cubrió toda la columna vertebral, desde la región cervical hasta el sacro y la pelvis, enfocándose en las técnicas quirúrgicas básicas para cada segmento.

Los participantes practicaron sobre abordajes cervicales anteriores, instrumentación a masas laterales, técnicas toracolumbares

con colocación de tornillos pediculares, y procedimientos sacropélicos como la fijación ilíaca y las técnicas S2 alares.

El Dr. Luis Esparragoza Cabrera, director del curso, subrayó la importancia de esta formación básica: “Las técnicas que han aprendido nuestros participantes son la base del tratamiento de la mayor parte de la patología vertebral, especialmente la traumática y degenerativa. Además, los conceptos adquiridos les permiten iniciarse en el abordaje de patologías más complejas, como las deformidades y los tumores vertebrales”.



En portada – Intensa y fructífera actividad formativa en otoño

II CURSO AVANZADO DE INSTRUMENTACIÓN VERTEBRAL EN CADÁVER (MÓDULO 2: TORÁCICA Y LUMBOSACRA)

Los pasados días 27 y 28 de noviembre de 2025 se ha celebrado en Madrid el II Curso Avanzado de Instrumentación Vertebral en Cadáver, en su Módulo 2 dedicado a la patología torácica y lumbosacra.

Esta actividad formativa presencial combinó sesiones teóricas de alto nivel con un extenso programa práctico en cadáver. El curso forma parte de un ciclo de tres módulos, cada uno con ponentes, contenidos y prácticas diferenciadas, y diseñados de manera complementaria para abordar de forma integral la patología y las técnicas quirúrgicas raquídeas. El objetivo principal ha sido el entrenamiento en técnicas quirúrgicas complejas y poco habituales, bajo la guía de expertos nacionales.

El curso, coordinado por los Dres. Nico-medes Fernández-Baíllo (Hospital Universitario La Paz, Madrid) y Antonio Martín Benlloch (Hospital Universitario Dr. Peset, Valencia), ha estado dirigido a cirujanos

de columna con años de experiencia que buscan perfeccionar sus habilidades.

Para los coordinadores, esta edición ha abordado “temas radicalmente diferen-

tes a los de los cursos convencionales, y sus prácticas han incluido técnicas poco frecuentes en los talleres que se imparten en España”. Además, destacan que el valor formativo de este curso reside en su singularidad: “Hemos marcado un hito respecto a lo habitual, con abordajes complejos y técnicas de alta especialización”.

La parte práctica se desarrolló en la Universidad Francisco de Vitoria, donde los asistentes trabajaron en estaciones específicas dedicadas a osteotomías, vertebrectomías en bloque, sacrectomías, abordajes laterales y técnicas como la toracofrenolumbotomía, siempre bajo supervisión directa. Por otro lado, la parte teórica incluyó actualizaciones en patología degenerativa, fragilidad ósea, tumores vertebrales y deformidades, impartidas, en palabras de los coordinadores, por “un elenco de profesores cuidadosamente seleccionados para garantizar el mejor nivel de formación”.



En portada – Intensa y fructífera actividad formativa en otoño

PARTICIPACIÓN DESTACADA DEL GEER EN EL 62º CONGRESO DE LA SECOT

Los especialistas del GEER tuvieron, un año más, una presencia activa y relevante en el 62º Congreso de la Sociedad Española de Cirugía Ortopédica y Traumatología (SECOT), celebrado en Madrid a primeros de octubre, reforzando la estrecha colaboración entre ambas sociedades y la implicación de nuestros miembros en la formación y el avance científico en cirugía de columna. Nuestros expertos intervinieron en cuatro paneles de alto nivel, que abordaron temas de gran actualidad y complejidad clínica:

- Curso de instrucción sobre mielopatía cervical, donde se revisaron los principales aspectos diagnósticos, terapéuticos y quirúrgicos, así como las complicaciones y el seguimiento de

esta patología. Moderadores: Rafael González Díaz y Antonio Fernández de Rota Conde. Ponentes: Alfonso González Menocal, José María López-Puerta González y Ana García de Frutos, Rafael González Díaz y Antonio Fernández de Rota Conde.

- Sesión “Truco o Trato” dedicada a la disociación espino pélvica, en la que se contrastaron diferentes enfoques entre traumatólogos y cirujanos de columna en un formato dinámico y participativo. Moderadores: Miguel Salvador Hirschfeld y Javier Cobo Soriano. Ponentes: María Isabel Pérez Nuñez y José María López-Puerta González.

- Debate clínico tipo “Fuego cruzado” sobre la espondilolistesis istmica, enfrentando las ventajas del abordaje ALIF frente al TLIF, con argumentos técnicos y experiencia quirúrgica de primer nivel. Moderador: Lorenzo Zúñiga Gómez. Ponentes: Javier Cobo Soriano y Iria Carla Vázquez Vecilla

- Mesa de casos clínicos comentados, donde se expusieron y discutieron situaciones reales relacionadas con las disociaciones espino pélvicas, la espondilolistesis y la mielopatía cervical, fomentando el intercambio de experiencias entre especialistas. Moderadores: Lorenzo Zúñiga Gómez y Javier Cobo Soriano. Ponentes: Miguel Salvador Hirschfeld, Iria Carla Vázquez Vecilla, Noelia Leal Cosme y Rafael Llombart Blanco.

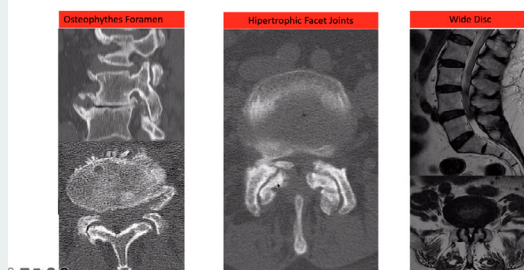


RETOMAMOS LOS WEBINARS ONLINE: CIRUGÍA ABIERTA VS PERCUTÁNEA

El pasado 26 de noviembre retomamos nuestro ciclo de webinars con la sesión titulada “Cirugía abierta vs percutánea en la patología degenerativa lumbar. Indicaciones de ambas técnicas”, un encuentro formativo que reunió a especialistas nacionales para analizar la situación actual de ambas aproximaciones quirúrgicas y sus criterios de elección.

El seminario online estuvo coordinado por el Dr. Gonzalo Acebal Cortina y el Dr. Manuel Fernández González, y contó con la moderación del Dr. Matías Alfonso Olmos, quien abrió la sesión contextualizando los retos actuales en el tra-

Contraindication Indirect Decompression



tamiento de la patología degenerativa lumbar.

El webinar continuó con la intervención del Dr. Gerd Bordon, que revisó la evolución de la cirugía percutánea y expuso sus

principales indicaciones, técnicas disponibles, complicaciones asociadas y resultados clínicos actuales.

Después, el Dr. Jesús Betegón Nicolás, analizó en qué situaciones la cirugía abierta continúa siendo la opción más adecuada. Posteriormente, el Dr. Miguel Sanfeliu Giner exploró si la cirugía percutánea puede ser actualmente considerada como una solución integral para toda la patología degenerativa lumbar o si, por el contrario, aún persisten limitaciones en su aplicación.

La sesión concluyó con un animado debate entre ponentes y participantes sobre los retos de ambas técnicas quirúrgicas.

Actualidad

SE CUMPLEN 40 AÑOS DE NUESTRO CONGRESO

El GEER conmemora en 2026 la celebración de su 40º Congreso Nacional, un hito que refleja cuatro décadas de trabajo continuo, compromiso científico y dedicación a la formación especializada. Desde aquel primer congreso celebrado en Pamplona el 1 de junio de 1986, organizado por los Dres. José Luis Bas Conesa y Carlos Villas Tomé, nuestra cita científica anual ha recalado estos años en Madrid, Barcelona, Valencia, Málaga, Salamanca o Las Palmas de Gran Canaria, entre muchas otras sedes, consolidándose como el espacio de referencia para el intercambio de conocimiento en patología de la columna.

La edición número 40 tendrá lugar los días 4 y 5 de junio de 2026 en Sevilla, en el *International Convention Center*, un espacio a orillas del río Guadalquivir y a pocos minutos de paseo de los lugares más emblemáticos de la ciudad. Al frente del Comité Organizador está el Dr. José María López Puerta (H.U. Virgen del Rocío). Se está diseñando un congreso muy dinámico con gran altura científica y tecnológicamente a la vanguardia, en el que se abordarán los retos actuales y futuros de la cirugía de columna, permeados por la transformación digital y tecnológica que está redefiniendo



Logotipo creado para el 40 Aniversario del Congreso GEER.

nuestra práctica diaria: navegación, planificación avanzada, IA, robótica... Como apunta la presidenta del GEER, y del Comité Científico, la Dra. Felisa Sánchez-Mariscal, “sabemos que el juicio clínico no puede ni debe ser reemplazado, pero sí reforzado por herramientas inteligentes que nos ayuden a tomar mejores decisiones. Y el GEER quiere estar al frente de esa transformación”.

El día 3, como ya es habitual, se celebrará el *Curso Pre-Congreso GEER José Andrés Fernández de Valderrama*, bajo el título “Nuevas tecnologías en cirugía vertebral: utilidad real, límites y futuro inmediato”. Esta sesión estará coordinada por el Dr. Ángel Piñera y el Dr. Sleiman Haddad. Asimismo, de forma paralela al Congreso, tendrán lugar el IV Certamen de Casos Clínicos para residentes #RetoalRauquis y la IV Jornada de Enfermería en Cirugía de Columna. Se entregarán igualmente, en la Cena de Clausura del Congreso, los Premios

GEER a mejores Comunicaciones, IV Edición de Casos Clínicos y mejores comunicaciones de la IV Jornada de Enfermería.

Como siempre, pero quizás este año más por la efeméride de su 40 Aniversario, el Congreso GEER será, además de un espacio de actualización e intercambio de conocimiento, “una oportunidad única para fortalecer alianzas estratégicas entre ciencia, industria y práctica clínica”, en palabras de la Dra. Sánchez-Mariscal.



INSCRIPCIONES AL CONGRESO

Cuotas reducidas hasta el 25 de febrero o hasta el 29 de abril de 2026

La inscripción al Congreso está disponible en modalidad individual o de grupos. Para beneficiarte de las cuotas reducidas tienes hasta el 25 de febrero o hasta el 29 de abril de 2026.

Consulta toda la información en el apartado de [inscripciones](#) pulsando en ‘Acceder’. Recuerda que el trámite es online y el plazo límite finaliza el 1 de junio a las 23:59 horas.

Actualidad

EL GEER JOVEN DEDICA SU TRIMESTRE FORMATIVO A LA DEFORMIDAD INFANTIL, EL DOLOR Y LA METÁSTASIS VERTEBRAL

El grupo GEER Joven ha cerrado un trimestre especialmente activo dentro de su Ciclo Formativo 2025-2026, con tres sesiones dedicadas a áreas clave de la patología de la columna vertebral: la deformidad infantil, el manejo intervencionista del dolor y la metástasis vertebral.

El Bloque I, celebrado el 16 de septiembre, estuvo dedicado a la deformidad infantil bajo el título “Perder el miedo a la pediátrica: Deformidad infantil”. La sesión online se centró en el manejo de la columna vertebral en pacientes pediátricos, un campo de alta especialización dentro de la cirugía ortopédica. Durante el webinar, los asistentes analizaron dos casos clínicos interactivos, guiados por los miembros de GEER Joven, Dr. Carles Fabrés Martín y Dr. Juan Diego Montenegro Rengifo, con la tutoría experta

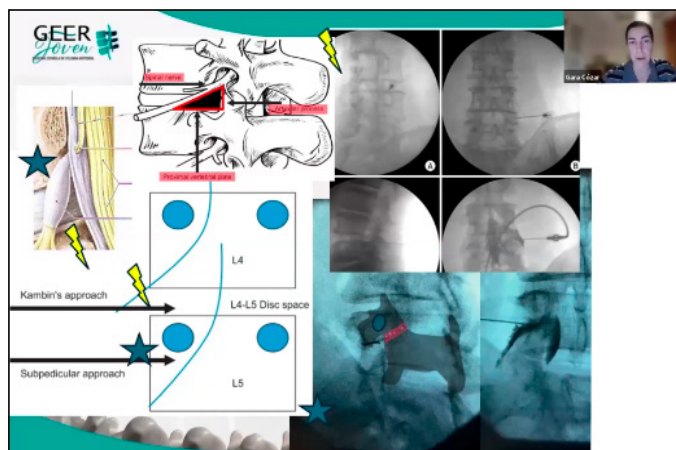
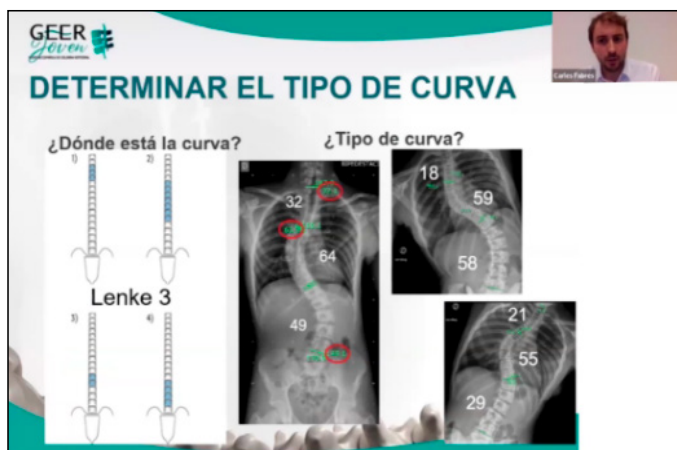
de la Dra. Rosa M. Egea Gámez, quien dirigió la discusión final.

Por su parte, el Bloque II, celebrado el 21 de octubre, abordó la raquiología en la sesión titulada “Manejo intervencionista del dolor vertebral: Cuándo infiltrar y cómo elegir técnica”. Esta formación profundizó en las estrategias más eficaces para el alivio del dolor de espalda, también a través de casos clínicos interactivos. Los casos fueron presentados por el Dr. Pierre Ferrer Pomares y la Dra. Gara Cózar. Adelantado, con la participación de la Dra. Ana Server Salvà como experta invitada y tutora de la sesión, quien aportó valiosas claves para la práctica clínica en este campo.

Por último, el Bloque III, celebrado el 18 de noviembre, se centró en la diseminación de

células cancerosas con un enfoque quirúrgico actualizado, en la sesión titulada “Metástasis vertebral: enfoque quirúrgico actual”. La actividad contó con la participación del Dr. Diego Valverde Belda (Hospital Universitario Dr. Peset, Valencia) como experto invitado. Durante la sesión, las doctoras Laura Olías Ortiz y Bárbara Nicolau Miralles (miembros de GEER Joven) presentaron dos casos clínicos interactivos bajo la tutorización del Dr. Valverde, quien moderó la discusión y compartió sus conclusiones sobre el abordaje quirúrgico actual de esta patología.

GEER Joven agradece la participación y el compromiso de todos los ponentes y asistentes que hacen posible la continuidad de estos ciclos de formación. Te recordamos que puedes ver en vídeo todas las sesiones celebradas en [este enlace](#) de nuestra web.



EL GEER, EN EL EXAMEN EBOT

El pasado 22 y 23 de noviembre se celebró en Madrid el examen anual del “European Board of Orthopaedics and Traumatology” (EBOT). Los doctores miembros del GEER, Guillem Saló Bru, Rafael Llobart Blanco, Félix Tomé Bermejo y M. Alberto Díez Ulloa, formaron parte del tribunal del área de ‘Columna’, seleccionados por la SECOT, para evaluar los estándares de excelencia europea.



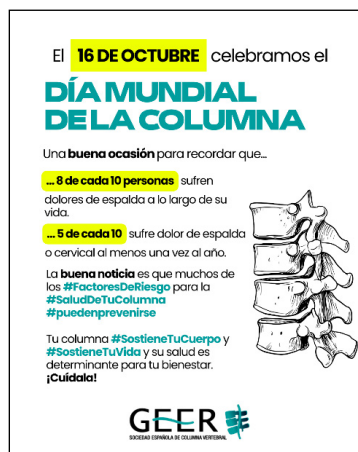
Actualidad

CAMPAÑA DEL GEER EN EL DÍA MUNDIAL DE LA COLUMNA VERTEBRAL

El pasado 16 de octubre celebramos el Día Mundial de la Columna Vertebral. Con motivo de esta jornada de concienciación, el GEER lanzó una campaña de comunicación —en medios y perfiles en redes de la Sociedad— con mensajes sobre hábitos y estilos de vida para cuidar columna. Hablamos sobre cómo el envejecimiento, la obesidad y el sedentarismo están disparando la incidencia del dolor lumbar crónico en la población. Y, además, ofrecimos consejos prácticos y sencillos para que la pobla-

ción pueda cuidar su columna y mantenerla sana al llegar a la edad adulta.

También se destacaron algunos datos, como que el dolor lumbar es la principal causa de años vividos con discapacidad en el mundo y que, entre 1990 y 2020, tanto la prevalencia del dolor lumbar como la carga global de discapacidad aumentaron de manera sostenida, especialmente en países envejecidos como España. La campaña incluía varios hashtags, entre ellos, #ManosExpertas, incidiendo en la importancia ponerse en manos de especialistas.



VERTEBRADOS, EL NUEVO PODCAST DEL GEER

En octubre se estrenó de forma oficial 'VERTEBRADOS', el nuevo podcast de nuestra Sociedad. Una iniciativa creada para compartir conocimiento y reflexión sobre la cirugía de columna, con entrevistas y conversaciones con compañeros de referencia en su ámbito.

Se publicará en principio cada dos meses, siendo el siguiente episodio el lunes 8 de diciembre. Alternaremos temas más especializados, y por tanto dirigidos a aquellos especialistas con especial interés en el raquis, y otros más divulgativos, dirigidos a la población general, para aumentar su conocimiento sobre las patologías de la columna, su prevención y abordaje y que conozcan a los especialistas del GEER.



de la Sociedad, la evolución de la cirugía de columna en España y los retos que afronta la especialidad en los próximos años. Una mirada inspiradora al pasado, presente y futuro del GEER.

En el segundo episodio, se abordó uno de los temas más relevantes en la práctica clínica diaria: las fracturas vertebrales.

Los doctores Ana García de Frutos, Félix Tomé Bermejo y Tomás Vela Panes comparten su experiencia sobre diagnóstico, tratamiento y manejo quirúrgico y no quirúrgico, así como los avances más recientes en técnicas y criterios de decisión. Un episodio imprescindible para actualizar conocimientos en un campo en constante evolución.

Con este último objetivo, el primer episodio de 'VERTEBRADOS', publicado el lunes 13 de octubre, abrió la serie con una charla muy especial junto a dos figuras que conocen a fondo la historia y evolución de nuestra sociedad: la Dra. Teresa Bas Hermida y el Dr. Luis Álvarez Gálovich, ambos expresidentes del GEER. En una conversación cercana y enriquecedora, repasaron los hitos

Recuerda que puedes escuchar todos los episodios de 'VERTEBRADOS' en el canal de YouTube del GEER y en nuestro nuevo canal de Spotify. En nuestros próximos episodios abordaremos temas como la escoliosis —indicaciones quirúrgicas y su manejo conservador—, el papel de la enfermería en la cirugía de columna y el Certamen de Casos Clínicos para Residentes 'Reto al Raquis'.



Actualidad

COMPAÑEROS DEL GEER, PREMIADOS EN LOS V PREMIOS ADECYL 2025

La Asociación de Escoliosis de Castilla y León (ADECYL) celebró la entrega de los V Premios ADECYL 2025, un evento que cada año distingue la labor de profesionales e instituciones comprometidas con la mejora de la calidad de vida de las personas afectadas por escoliosis y otras patologías de la columna vertebral. El acto, que contó con la asistencia de numerosas autoridades y compañeros, se convirtió en un emotivo reconocimiento al esfuerzo, la investigación y la dedicación de quienes trabajan por el avance en el abordaje de las enfermedades de la columna.



ra, compromiso profesional y contribución a la formación de nuevas generaciones de cirujanos de columna. Los homenajeados fueron los Dres. Carlos Villanueva Leal, Enrique Izquierdo Núñez y Francisco Javier Sánchez Pérez-Grueso. Las distinciones fueron entregadas por el Dr. Rafael González Díaz, Jefe de la Unidad de Columna Vertebral del Hospital Niño Jesús y ex-presidente del GEER; el Dr. Manuel Fernández González, del Hospital de León; y Amelia Muñoz Herrero, presidenta de ADECYL.

La Dra. Teresa Bas Hermida, expresidenta del GEER, fue galardonada con el Premio ADECYL a la Profesional 2025. La Dra. Rosa María Egea, socia y colaboradora del GEER, recibió el Premio ADECYL a la Investigación por su destacada trayectoria y contribución al desarrollo científico en el campo de las enfermedades del raquis. El Hospital Niño Jesús de Madrid fue distinguido con el Premio ADECYL a la Institución, por su compromiso con la atención integral a los pacientes pediátricos con patologías de la columna.



En esta edición, se homenajeó también a tres expresidentes del GEER con los Premios Especiales ADECYL a la Trayectoria, como reconocimiento a su extensa carre-

La gala contó con una importante presencia institucional: el Alcalde de Arroyo de la Encomienda, el Presidente de la Diputación de Valladolid y el Presidente de las Cortes de Castilla y León.

Durante la gala se leyó una carta de felicitación enviada por la Junta Directiva del GEER a los miembros de la sociedad premiados en esta edición, que fue recibida con un cálido aplauso por el público, reflejando el orgullo y apoyo de la comunidad científica hacia sus profesionales.

EL DR. HANI MHAILI, EXPRESIDENTE DEL GEER, GALARDONADO CON EL PRESTIGIOSO PREMIO NASS 2025

El socio y expresidente del GEER, el Dr. Hani Mhaidli, ha sido galardonado con el Premio Internacional 2025 de la Sociedad Norteamericana de Columna (NASS).

El reconocimiento, anunciado el 25 de julio durante la Reunión Internacional de NASS en Taipéi, destaca las contribucio-

nes sobresalientes del Dr. Mhaidli en la investigación científica básica y clínica de la columna.

El premio se otorga anualmente a un especialista internacional por sus logros significativos en investigación o servicio a NASS.



EL GEER EN LOS MEDIOS

En estos meses, varios medios de comunicación, tanto nacionales como especializados, se han hecho eco de nuestros comunicados e informaciones, o destacado la labor de nuestros especialistas del GEER. A continuación, recogemos algunos de los principales impactos mediáticos.

Entrevista en RNE
a la Dra. Felisa
Sánchez-Mariscal Díaz



Felisa Sánchez-Mariscal Díaz, nueva presidenta de la Sociedad Española de Columna Vertebral
Especialista en Cirugía Ortopédica y Traumatología, es Jefa Asesorada de la Unidad de Columna del Servicio de OOT del Hospital Universitario Rey Juan Carlos de Madrid, su director será en paralelo y fortalecerá internamente la Sociedad.
• Su primer reto será hacer de esta sociedad un espacio de encuentro y fortalecer su función pedagógica.
• Una brecha: creemos necesario cambiar nuestra cultura y nuestra forma de trabajar.

ConSalud.es
DIARIO ONLINE DEL INFLUYENTE EN EL SECTOR SANITARIO

demócrata
información parlamentaria

Llamamiento de la Sociedad Española de Columna Vertebral para fortalecer la atención médica frente al dolor lumbar
La Sociedad Española de Columna Vertebral urge a mejorar el SNS frente a la creciente 'epidemia' de dolor lumbar crónico.



65YMAS.COM

La Sociedad Española de Columna Vertebral destaca que el dolor de espalda por edad "no es inevitable"

LA VANGUARDIA



Diario de León



ConSalud.es
DIARIO ONLINE DEL INFLUYENTE EN EL SECTOR SANITARIO

AVANCE AGENDA 2026

13 de marzo de 2026

- V Curso Conjunto GEER-SERMEF. Manejo integral de la fractura vertebral osteoporótica. Valencia.

Del 16 de marzo al 16 de septiembre de 2026

- VI Curso de Actualización en Patología de la Columna Vertebral. Online.

19 y 20 de marzo de 2026

- V Curso Conjunto GEER-SENEC: Cirugía de Columna Siglo XXI. Cruce de civilizaciones. Barcelona.

Del 10 abril al 10 de diciembre de 2026

- Título Experto en Cirugía de Columna Vertebral. 1ª edición. (Incluye los Cursos Básicos de Patología Vertebral 'Dr. Enrique Izquierdo' y de Instrumentación Vertebral en Cadáver, así como el Curso de Actualización en Patología de la Columna Vertebral. Título expedido por la Universidad Francisco de Vitoria).

15 de octubre de 2026

- X Curso Básico de Patología Vertebral Dr. Enrique Izquierdo. León.

16 de octubre de 2026

- V Curso Básico GEER de Instrumentación Vertebral en Cadáver. León.

Del 10 al 14 de noviembre de 2026

- Basic Iberian Course Diploma. Madrid.

3 de junio de 2026

- Curso Pre-Congreso José Andrés Fernández de Valderrama: "Nuevas tecnologías en cirugía vertebral: utilidad real, límites y futuro inmediato". Sevilla.

4 y 5 de junio de 2026

- 40 Congreso Nacional de la Sociedad Española de Columna Vertebral (GEER). Sevilla.

¡SÍGUENOS EN REDES SOCIALES!

¡YA SOMOS MÁS DE 2.000 SEGUIDORES EN LINKEDIN Y MÁS DE 1.500 EN INSTAGRAM!
Ahora puedes encontrarnos también en SPOTIFY.

Seguimos creciendo, comunicando para profesionales y público en general con transparencia y cercanía. ¡Gracias por ser parte de nuestra comunidad!



sociedadcolumna



www.facebook.com/sociedadcolumna



@sociedadcolumna



www.youtube.com/c/SociedadEspañoladeColumnaVertebral



www.linkedin.com/company/sociedad-española-de-columna-vertebral



https://open.spotify.com/show/0QCnrOIT0wqRIUQ8ew5NEJ

